

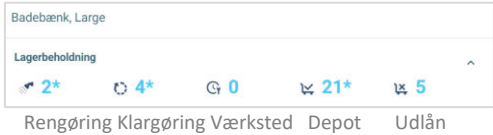
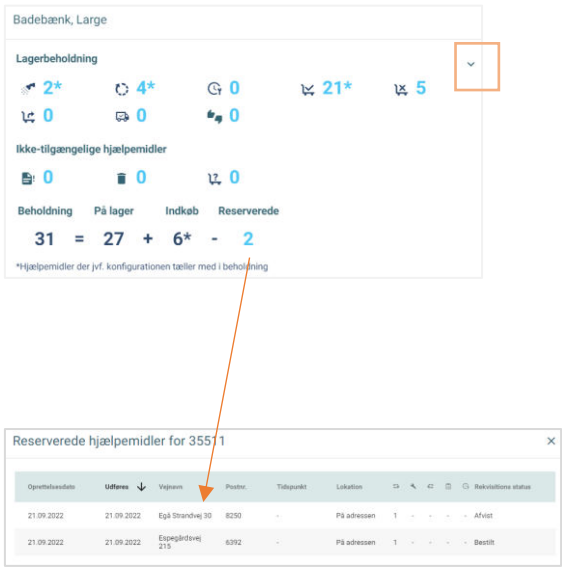


Se lagerbeholdning med disponibel beholdning (PC)

Denne navigationssejdel viser hvordan bruger kan se lagerbeholdning på en udvalgt type hjælpemiddel.

Fase	Forklaring	Navigation
Fremsøg hjælpemiddel	Tilgå menupunktet "Hjælpemidler" fra dit eget overblik og fremsøg hjælpemidlet ud fra navn, HMI-nr., gruppering el.lign.	
Resultat	Bemærk; Om den samlede lagerbeholdning inkluderer hjælpemidler som placeret på ex. værksted eller i rengøring, afhænger af den kommunale opsætning.	
Se lagerbeholdning	Se beholdning på de forskellige depot lokationer ud for ikonerne under overskriften "Lagerbeholdning". Tryk ind på en "lokation" hvis der ønsker oversigt over hjælpemidler placeret på den givne lokation. Herfra kan der navigeres direkte ind på et specifikt hjælpemiddel.	 Bemærk; Lokationer der er opsat til at indgå i samlet lagerbeholdning som der er til rådighed for bestilling (disponibel beholdning) er markeret med * - ex. Rengøring og klargøring
Se detaljeret oversigt over disponibel beholdning	Åben Lagerbeholdning og få et specificeret billede af hjælpemiddel beholdning, til rådighed (diponibel) Her vises flere status angivelser som hjælpemiddel, kan være i "Disponible beholdning" er "udregnet" på baggrund af lagerbeholdning + de hjælpemiddel statusangivelser, der er opsat til at indgå i disponibel beholdning Reserverede hjælpemidler fratrækkes disponibel beholdning - Bruger kan åbne og se overblik over reserverede hjælpemidler	

Ændringslog

Version	Ændret af	Dato	Ændringer
R. 38	RTE	20/09.2022	Tilføjet mulighed for at se detaljer for "Disponibel Beholdning"

